

経営比較分析表（平成30年度決算）

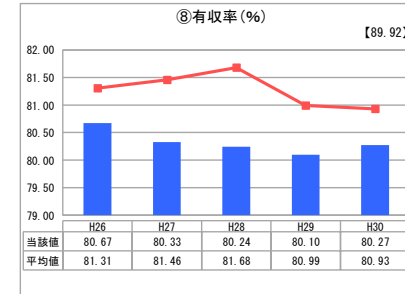
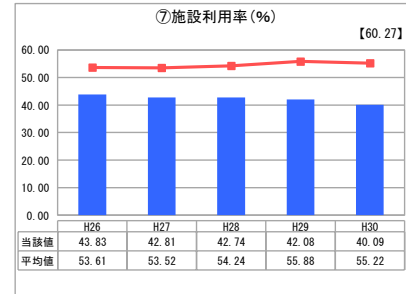
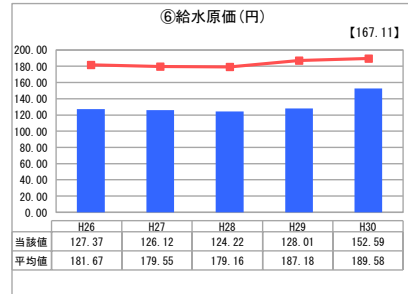
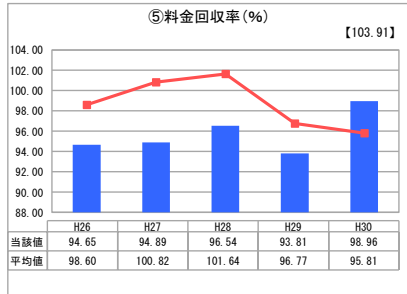
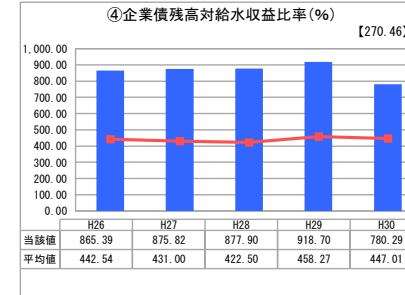
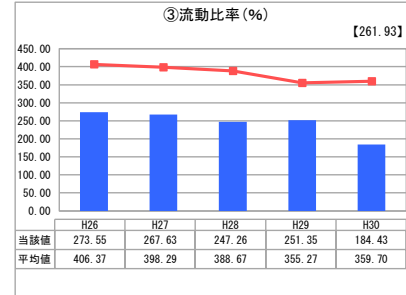
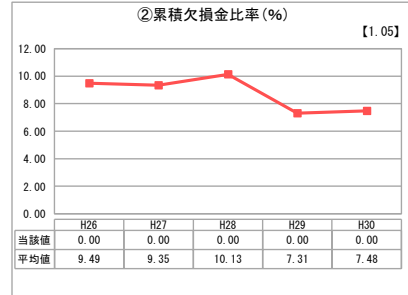
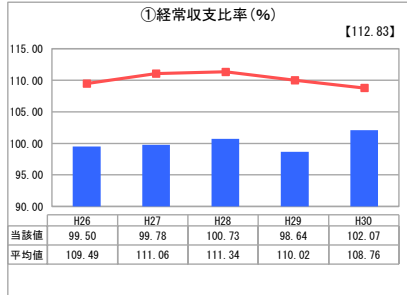
高知県 黒潮町

業務名	業種名	事業名	類似団体区分	管理者の情報
法適用	水道事業	末端給水事業	A7	非設置
資金不足比率(%)	自己資本構成比率(%)	普及率(%)	1か月20m ³ 当たり家庭料金(円)	
-	51.10	98.89	2,990	

人口(人)	面積(km ²)	人口密度(人/km ²)
11,252	188.46	59.70
現在給水人口(人)	給水区域面積(km ²)	給水人口密度(人/km ²)
11,092	228.76	48.49

グラフ凡例	
■	当該団体値(当該値)
—	類似団体平均値(平均値)
[]	平成30年度全国平均

1. 経営の健全性・効率性



分析欄

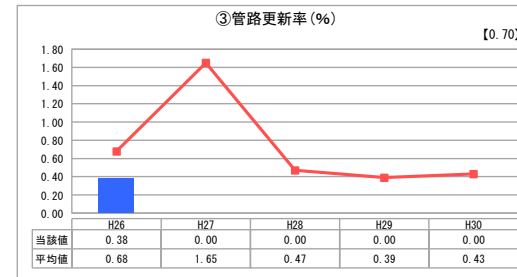
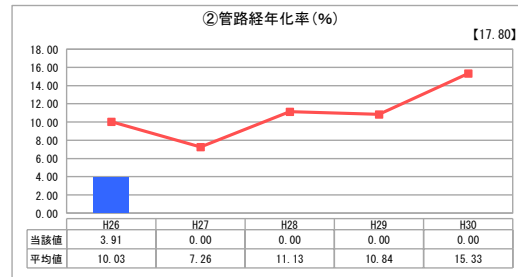
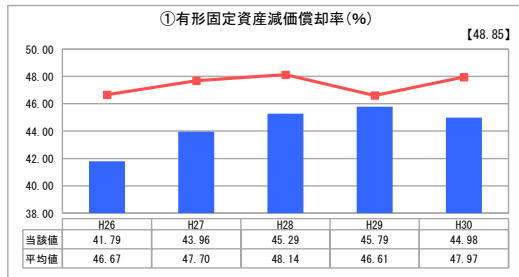
1. 経営の健全性・効率性について

経常収支比率、料金回収率及び有収率について、前年までの下降傾向から比較すると、良い兆しが見られる。健全な経営に向けた取り組みを今後も継続する必要があります。

2. 老朽化の状況について

有収率や管路の法定耐用年数を考慮しながら、管路更新率が1%を下回ることのないように管路更新に取り組みます。水道事業基本計画に基づき、老朽管の更新を実施します。

2. 老朽化の状況



全体総括

上記のことを踏まえ、将来にわたり安全で良質な水を安定的に供給するために、その収支バランスが肝要となるため、定期的な料金改定を実施し健全な会計運営を行います。